

PRODUKTFAKTA - NYA CITROËN BERLINGO TRANSPORT

Från 21 december 2018



*Citroën Sverige/FSC Bilar AB förbehåller sig rätten att när som helst ändra priser, tekniska uppgifter, utrustning, tillval och färgsättning.
Vi reserverar oss för eventuella tryckfel.*

INSPIRED **BYPRO**

TEKNISK SPECIFIKATION



MOTOR	PureTech 110 S&S*		PureTech 130 S&S EAT8**	
Bränsletyp	Bensin		Bensin	
Motortyp	Turbo		Turbo	
Antal cylindrar	3		3	
Antal ventiler / cylinder	4		4	
Cylindervolym (cm ³)	1199		1199	
Max effekt vid varv / min DIN (hk)	110 / 5500		131 / 5500	
Max effekt vid varv / min (kW)	81 / 5500		96 / 5500	
Vridmoment max vid varv/min EG (Nm)	205 / 1750		230 / 1750	
Stop & Startsystem	Ja		Ja	
TRANSMISSION	6-vxl manuell		8-vxl automat	
STYRNING	11,0		11,5	
Vänddiameter	Ja		Ja	
Progressiv elektrisk servostyrning	Ja		Ja	
BROMSAR	Ventilerade skivor		Ventilerade skivor	
Bromsar fram	Skivor		Skivor	
Bromsar bak	Ja		Ja	
Läsningsfria bromsar (ABS)	Ja		Ja	
ESP	Ja		Ja	
HJULUPPHÄNGNING	MacPherson-typ		Deformerbar travers	
Fram	MacPherson-typ		Deformerbar travers	
Bak	Deformerbar travers		Deformerbar travers	
HJUL	Continental 195/65 R15		Continental 195/65 R15	
Dimension	Continental 195/65 R15		Continental 195/65 R15	
DIMENSIONER (mm)	L1	L2	L1	L2
Längd	4403	4753	4403	4753
Bredd utan / med ytterbackspegel	1848 / 1921	1848 / 1921	1848 / 1921	1848 / 1921
Höjd	1880	1880	1880	1880
Axelavstånd	2785	2975	2785	2975
Markfrigång	145	160	145	160
Lastlängd	1817	2167	1817	2167
VOLYM	L1	L2	L1	L2
Lastvolym (m ³)	3,3	3,9	3,3	3,9
Bränsletank (liter)	60		60	
VIKTER (kg)	L1	L2	L1	L2
Tjänstevikt	1376***	1422***	--	--
Totalvikt	1960***	2290***	--	--
Maxlast	584***	868***	--	--
Max släpvagnsvikt bromsat / obromsat	1200 / 600***	850 / 600***	--	--
Max taklast [takrails]	74	74	--	--
Max vikt för fordonskombination (tågsvikt)	3160***	3140***	--	--
PRESTANDA	L1	L2	L1	L2
Toppfart (km/h)	174	173	--	--
0-100 km/h (sekunder)	12,5	13,9	--	--
MILJÖ & FÖRBRUKNING	L1	L2	L1	L2
Stadskörning (l/100 km)	6,1***		--	--
Landsvägskörning (l/100 km)	4,9***		--	--
Blandad körning (l/100 km)	5,4***		--	--
Utsläpp CO ₂ (g/km) Blandad körning	122***		--	--
Miljöklass	Euro 6.2 / 6.d-TEMP			
Fordonsskatt/år (kr) (År 1-3 / År 4-)	2574 / 602***		--	--

* Leverans från augusti 2019

** Leverans från oktober 2019

*** Preliminära siffror

MOTOR	BlueHDi 75	BlueHDi 100 (S&S)*		BlueHDi 130 S&S EAT8	
Bränsletyp	Diesel	Diesel		Diesel	
Motorotyp	Turbo	Turbo		Turbo	
Antal cylindrar	4	4		4	
Antal ventiler / cylinder	4	4		4	
Cylindervolym (cm ³)	1499	1499		1499	
Max effekt vid varv / min DIN (hk)	75 / 3500	100 / 3500		130 / 3750	
Max effekt vid varv / min (kW)	56 / 3500	75 / 3500		96 / 3750	
Vridmoment max vid varv/min EG (Nm)	230 / 1750	250 / 1750		300 / 1750	
Stop&Start system	Nej	*Ja på L1 / Nej på L2		Ja	
TRANSMISSION					
Typ	5-vxl manuell	5-vxl manuell		8-vxl automat	
STYRNING					
Vänddiameter	11,0	11,5		11,5	
Progressiv elektrisk servostyrning	Ja	Ja		Ja	
BROMSAR					
Bromsar fram	Ventilerade skivor	Ventilerade skivor		Ventilerade skivor	
Bromsar bak	Skivor	Skivor		Skivor	
Läsningsfria bromsar (ABS)	Ja	Ja		Ja	
ESP	Ja	Ja		Ja	
HJULUPPHÄNGNING					
Fram	MacPherson-typ				
Bak	Deformerbar travers				
HJUL					
Dimension	Continental 195/65 R15 eller Michelin 205/60 R16 på Pro Pack	Michelin 205/60 R16		Continental 195/65 R15 eller Michelin 205/60 R16 på Pro Pack	
DIMENSIONER (mm)	L1	L1	L2	L1	L2
Längd	4403	4403	4753	4403	4753
Bredd utan / med ytterbackspegel	1848 / 1921	1848 / 1921	1848 / 1921	1848 / 1921	1848 / 1921
Höjd	1880	1880	1880	1880	1880
Axelavstånd	2785	2785	2975	2785	2975
Markfrigång	145	145	160	145	160
Lastlängd	1817	1817	2167	1817	2167
VOLYM	L1	L1	L2	L1	L2
Lastvolym (m ³)	3,3	3,3	3,9	3,3	3,9
Bränsletank (liter)	53	53	53	53	53
VIKTER (kg)	L1	L1	L2	L1	L2
Tjänstevikt	1510	1518	1589	1586	1589
Totalvikt	2000	1970	2370	2050	2370
Maxlast	490	452	781	464	781
Max släpvagnsvikt bromsat / obromsat	1100 / 690	1350 / 690	1000 / 740	1350 / 730	1000 / 740
Max taklast [takrails]	74	74	74	74	74
Max vikt för fordonskombination (tågsvikt)	3100	3320	3370	3400	3370
PRESTANDA	L1	L1	L2	L1	L2
Toppfart (km/h)	151	170	163	183	181
0–100 km/h (sekunder)	18,1	13,3	14,8	11,9	13,1
MILJÖ & FÖRBRUKNING	L1	L1	L2	L1	L2
Stadskörning (l/100 km)	4,7	4,2	4,5	4,5	Ej bekräftat
Landsvägskörning (l/100 km)	3,9	3,7	4,0	4,1	Ej bekräftat
Blandad körning (l/100 km)	4,2	3,9	4,2	4,3	Ej bekräftat
Utsläpp CO ₂ (g/km) Blandad körning	110	103	113	113	Ej bekräftat
Miljöklass	Euro 6.2 / 6.d-TEMP				
Fordonsskatt/år (kr) (År 1–3 / Från år 4)	3327 / 2075	2658 / 1826	3613 / 2181	3613 / 2181	Ej bekräftat

STANDARDUTRUSTNING & TILLVAL

S = Standard T = Tillval



SÄKERHET	BUSINESS	WORK	PRO PACK
ABS - låsningsfria bromsar med bromskraftfördelning och nödbromshjälp	S	S	S
Active Safety Brake – autobroms, aktivt nödbromssystem från 5 km/h upp till 85 km/h	T	T	T
Airbags, förare & passagerare	S	S	S
Däckreparationssats	S	S	S
Dimbäckljus	S	S	S
Dimljus fram med statiskt kurvljus	S	S	S
Elektronisk startspärr	S	S	S
ESP Antisladdsystem och ASR Antispinnsystem	S	S	S
Hill Assist	S	S	S
Högt monterat bromsljus	S	S	S
Mellanvägg, ljuddämpande med genomlastningslucka	S	S	S
Nackskydd (justerbara höjd och lutning)	S	S	S
Parkeringsensorer bak	-	S	S
Strålkastare, elektriskt justerbara från förarplats	S	S	S
Säkerhetsbälten, 3-punkts på samtliga platser, justerbara i höjd på ytterplatser samt bältessträckare	S	S	S

EXTERIÖR	BUSINESS	WORK	PRO PACK
360° Surround kamera inkl. parkeringsensorer fram & bak, dödvinkelvarnare, automatisk tändning av halvljus, regnsensor med Magic Wash®, multifunktionsratt	T	T	T
Dubbla sidoskjutdörrar	T	T	T
Glasade bakdörrar öppningsbara 180° (1/3 höger – 2/3 vänster), eluppvärmd ruta med torkare på vänstra sida (inkl. mellanvägg med sikruta)	T	T	T
Låsbart tanklock	S	S	S
Nyckelfritt start & låssystem (inkl. multifunktionsratt, automatiska halvljus, regnsensor)	T	T	T
Skjutförhöjning höger sida	S	S	S
Skjutförhöjning höger sida, glasad	T	T	T
Stålfälgar 15" utan navkapslar på: <ul style="list-style-type: none"> - L1 PureTech 110 S&S - L1 BlueHDi 75 	S	S	-
Stålfälgar 16" utan navkapslar på: <ul style="list-style-type: none"> - L2 PureTech 110 S&S - L1 & L2 PureTech 130 S&S EAT8 - L1 & L2 BlueHDi 130 EAT8 - L2 BlueHDi 100 	S	S	-
Stålfälgar 16" med navkapslar	Standard på L1 BlueHDi 100 S&S	Standard på L1 BlueHDi 100 S&S	Std på alla Pro Pack
Tonade rutor	S	S	S
Sidobackspeglar med defrostfunktion	S	S	S
Sidobackspeglar, elinfällbara med defrostfunktion	-	S	S
Svart lack med klarlack	T	T	T
Webastomotor- & kupévärmare med fjärrkontroll	T	T	S
Metalliclack / Speciallack	T	T	T

INSTRUMENT	BUSINESS	WORK	PRO PACK
Bränslevägmätare med varningslampa	S	S	S
Digital klocka	S	S	S
Digital serviceindikator	S	S	S
Färd dator	S	S	S
Kylvätsketemperaturmätare med varningslampa	S	S	S
Varningslampa för låg oljenivå & lågt oljetryck	S	S	S
Varningslampa för öppna dörrar	S	S	S
Varningssignal för ej inkopplat säkerhetsbälte	S	S	S
Varningssignal för glömd belysning eller glömd startnyckel i låset	S	S	S
Varvräknare	S	S	S

INTERIÖR	BUSINESS	WORK	PRO PACK
4 fästpunkter i lastutrymme	–	S	S
6 fästpunkter i lastutrymme (i lastutrymmespaket)	–	T	T
12V-uttag fram	S	S	S
12V-uttag i lastutrymme	–	S	S
220V-uttag (i lastutrymmespaket)	–	T	T
Automatisk klimatanläggning (ECC)	T	T	T
Belysning i lastutrymme	S	S	S
Bakruta, eluppvärmad	T	T	T
Bakrutetorkare	T	T	T
Elektronisk parkeringsbroms	S	S	S
Elfönsterhissar fram	S	S	S
Elfönsterhissar fram (Onetouch) & klämskyddsfunktion	–	S	S
Farthållare & hastighetsbegränsare	S	S	S
Fjärrstyrt centrallås för dörrar och lastutrymme	S	S	S
Fönsterhissar fram, elektriska	S	–	–
Förarsäte med justerbart svankstöd, armstöd, höjd längd, lutning samt värmefunktion	S	S	S
Förstärkt belysning med LED i lastutrymmet	–	S	S
”Girafflucka”, taklucka i skåpdelen för transport av långa föremål*	T*	T*	T*
Inklädnad av väggar och bakdörrar i skåp (hamnmonterat)	T	T	S
Innerbelysning med dimmer, aktiveras av dörrar och baklucka	S	S	S
Luftkonditionering (AC)	S	S	S
Ratt justerbar i höjd- och djupled	S	S	S
Regnsensor**	S**	S**	S**
Servostyrning	S	S	S
Tre sittplatser fram	S	S	S

KOMMUNIKATION	BUSINESS	WORK	PRO PACK
8" pekskärm	–	S	S
AUX- & USB-uttag	S	S	S
Bluetooth-anslutning & audiostreaming	S	S	S
Digitalradio DAB	S	S	S
Mirror screen (Apple CarPlay® och MirrorLink® med möjlighet till appar såsom Spotify, Podcasts m.m.; kräver kompatibel telefon, se citroen.se/om-citroen/teknologi/bluetooth-kompatibilitet.html)	–	S	S
Navigationssystem	T	T	T

FÖRVARING	BUSINESS	WORK	PRO PACK
4 fästpunkter i lastutrymme	–	S	S
6 fästpunkter i lastutrymme	T	T	T
Förvaringsfack i dörrarna	S	S	S
Förvaringshylla	S	S	S
Handskfack med belysning	S	S	S
Lastutrymmespaket (220V uttag, förstärkt belysning, 6 fästpunkter, 12V uttag)	–	T	T

CITROËN TRYGGHETSPAKET	
Nybilsgaranti	3 år eller max 100 000 km
Vägassistans	3 år
Lackgaranti	2 år
Garanti mot genomrostning	5 år

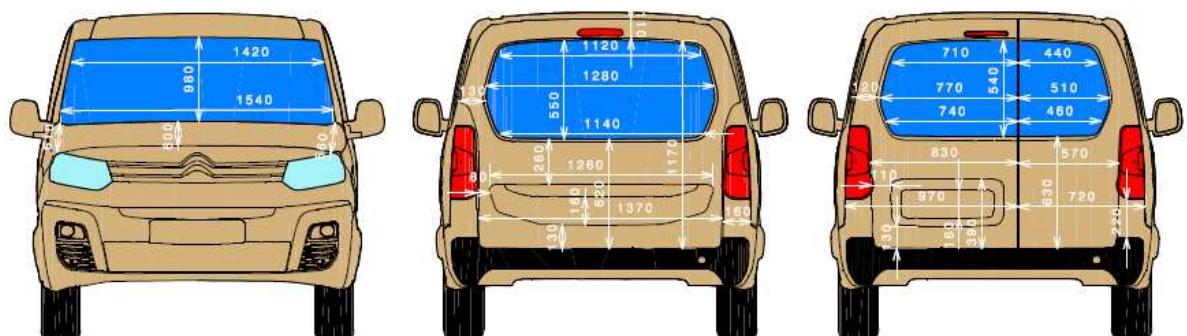
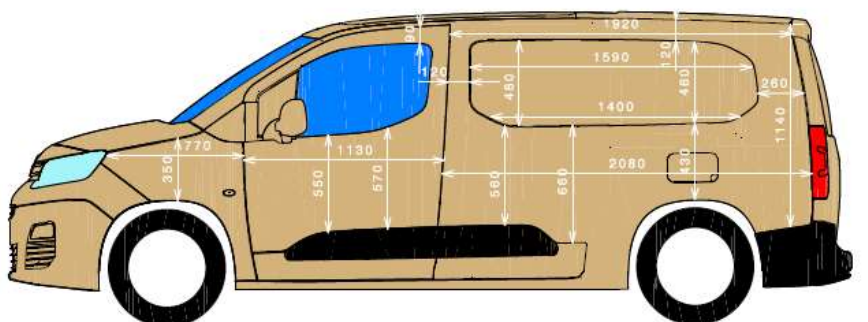

*Ej kombinerbart med L2 & dubbla sidoskjutdörrar

**Standard på L1 med automatläda. Standard med 360° Surround kamera, Nyckelfritt start & låssystem, ECC.

DIMENSIONER (mm)



L2H1



Utrustning och specifikationer gäller för bilar producerade från publiceringsdatum för produktfaktabladet. För lagerbilar kontakta din återförsäljare för närmare information.
Samtliga uppgifter var aktuella vid trycktilfället. Citroën förbehåller sig rätten att utan föregående meddelande ändra modellprogram, tekniska fakta och utrustning som visas i denna trycksak. Vi reserverar oss för eventuella tryckfel.