

# CITROËN JUMPY – DUBBELHYTT

Produktfakta

Från 1 juli 2018



# TEKNISK SPECIFIKATION

	BlueHDi 120 S&S		BlueHDi 120 S&S <b>4X4</b>		BlueHDi 180 S&S EAT6	
<b>MOTOR</b>						
Motortyp	Turbodiesel		Turbodiesel		Turbodiesel	
Antal cylindrar	4		4		4	
Antal ventiler / cylinder	2		2		4	
Cylindervolym (cm <sup>3</sup> )	1997		1997		1997	
Max effekt vid varv / min DIN (hk)	122 / 3750		122 / 3750		177 / 3750	
Max effekt vid varv / min (kW)	90 / 3750		90 / 3750		130 / 3750	
Vridmoment max vid varv / min EG (Nm)	340 / 2000		340 / 2000		400 / 2000	
<b>VÄXELLÅDA</b>						
Typ	6-vxl manuell		6-vxl manuell		6-vxl automat	
<b>STYRNING</b>						
Vänddiameter	12,4		12,4		12,4	
Progressiv elektrohydraulisk servostyrning	Ja		Ja		Ja	
<b>BROMSAR</b>						
Bromsar fram	Ventilerade skivor		Ventilerade skivor		Ventilerade skivor	
Bromsar bak	Skivor		Skivor		Skivor	
Låsningfria bromsar (ABS)	Ja		Ja		Ja	
ESP	Standard		Standard		Standard	
<b>HJULUPPHÅNGNING</b>						
Fram	Pseudo Mac Pherson					
Bak	Halvstel axel med bakåtriktade bärmarmar och spiralfjädring					
<b>HJUL</b>						
Dimension	215/65 R16		215/65 R16		215/65 R16	
<b>DIMENSIONER (mm)</b>	<b>L2</b>	<b>L3</b>	<b>L2</b>	<b>L3</b>	<b>L2</b>	<b>L3</b>
Längd	4959	5309	4959	5309	4959	5309
Bredd (exkl. backspeglar)	1920	1920	1920	1920	1920	1920
Bredd (inkl. backspeglar)	2204	2204	2204	2204	2204	2204
Höjd	1940	1940	1945	1945	1940	1940
Axelavstånd	3275		3275		3275	
Lastlängd	1587	1937	1587	1937	1587	1937
Lastbredd mellan skåpväggar	1628	1628	1628	1628	1628	1628
Lastbredd mellan hjulhusen	1258	1258	1258	1258	1258	1258
Lasthöjd	1397	1397	1397	1397	1397	1397
Markfrigång	150		175		150	
<b>VOLYM</b>	<b>L2</b>	<b>L3</b>	<b>L2</b>	<b>L3</b>	<b>L2</b>	<b>L3</b>
Lastvolym, m <sup>3</sup>	3,2	4,0	3,2	4,0	3,2	4,0
Bränsletank, liter	70	70	70	70	70	70
<b>VIKTER (kg)</b>	<b>L2</b>	<b>L3</b>	<b>L2</b>	<b>L3</b>	<b>L2</b>	<b>L3</b>
Tjänstevikt	1913	1951	1793	2033	1956	1987
Totalvikt	3060	2965	3060	2965	3000	3000
Maxlast	1147	1108	1267	932	1147	1108
Släpvagnsvikt, bromsat släp	2500	2500	2500	2500	2000	2200
Släpvagnsvikt, obromsat släp	750	750	750	750	750	750
Max vikt för fordonskombination (tågsvikt)	5000	5000	5000	5000	4600	4600
<b>PRESTANDA</b>						
Toppfart (Km/h)	170		170		170	
<b>MILJÖ &amp; FÖRBRUKNING</b>	<b>L2</b>	<b>L3</b>	<b>L2</b>	<b>L3</b>	<b>L2</b>	<b>L3</b>
Stadskörning (l/100 km)	5,9	5,9	-	-	6,4	6,4
Landsvägskörning (l/100 km)	5,3	5,3	-	-	5,7	5,7
Blandad körning (l/100 km)	5,6	5,6	-	-	6,0	6,0
Utsläpp CO <sub>2</sub> (g/km) Blandad körning	147	147	-	-	159	159
Miljöklass	Euro 6		Euro 6		Euro 6	
Fordonsskatt/år (kr) (År 1-3 / År 4-)	7036 / 3389	7036 / 3389	-	-	8483 / 3816	8483 / 3816

## STANDARDUTRUSTNING & TILLVAL

S = standard T = tillval

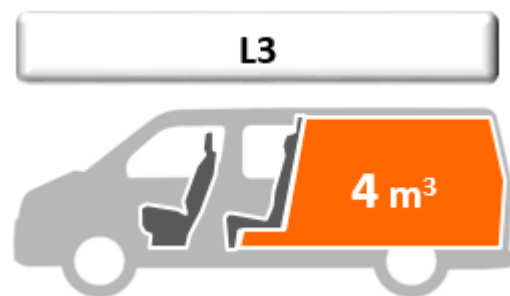
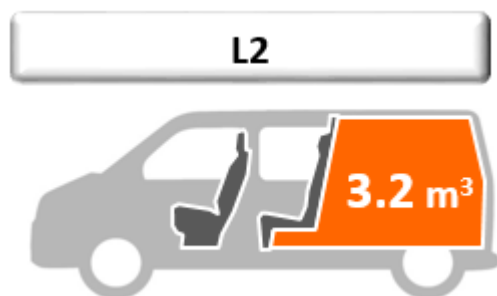
SÄKERHET	BUSINESS EDITION	WORK EDITION	PRO PACK EDITION
ABS - låsningsfria bromsar	S	S	S
Active Safety Brake (autobroms, upp till 30 km/h)	T	T	T
AFU - nödbromsassistans	S	S	S
Airbag, förare	S	S	S
Airbag, passagerare	S	S	S
Airbag, sidor	S	S	S
Automatisk upplåsning i händelse av krock	S	S	S
Avåkningsvarnare	T	T	T
Dödavinkelvarnare	T	T	S
Elektronisk startspärr	S	S	S
ESP Antisladdsystem och ASR Antispinnssystem	S	S	S
Grip Control (ej kombinerbart med BlueHDi 95 & BlueHDi 95 S&S ETG6)	T	T	T
Hill Assist – starthjälp i backe	S	S	S
Högt monterat bromsljus	S	S	S
Kollisionsvarnare	T	T	T
Larm, inkl. superlås med föregling	T	T	T
Nackskydd (justerbara i höjd)	S	S	S
Reservhjul	S	S	S
Säkerhetsbälten, 3-punkts på samtliga platser, justerbara i höjd på ytterplatser	S	S	S
Trafikskyltläsning	T	T	T
Trötthetsvarnare	T	T	T

INTERIÖR	BUSINESS EDITION	WORK EDITION	PRO PACK EDITION
12V-uttag (120 W) i kupén och i skåpet	S	S	S
Aktiv farthållare	T	T	T
Bakruta, eluppvärmd, med torkare	T	T	T
Belysning i skåpet	S	S	S
Farthållare med hastighetsbegränsare	S	S	S
Fjärrstyrt centrallås för dörrar och lastutrymme	S	S	S
Framsäten, eluppvärmda	S	S	S
Fästöglor i golvet i skåpet	S	S	S
Fönsterhissar fram, elektriska med antiklämfunktion	S	S	S
Förarsäte med armstöd samt ljusterbar höjd, längd, lutning och svankstöd	S	S	S
Mellanvägg med siktruta	S	S	S
Inklädnad av skåpväggar (monteras i hamn)	T	T	T
Innerbelysning med dimmer, aktiveras av dörrar och baklucka	S	S	S
AC, Luftkonditionering	S	S	-
ACC, 2-zons klimatanläggning	-	-	S
Passagerarsoffa med två sittplatser	S	S	S
Ratt justerbar i höjd- och djupled	S	S	S
Servostyrning	S	S	S
Textilklädsel	S	S	S
Webasto med fjärrstart	S	S	S
Ytterbackspeglar, elektriskt manövrerade, uppvärmda	S	S	S

INSTRUMENT	BUSINESS EDITION	WORK EDITION	PRO PACK EDITION
Bränslenivåmätare med varningslampa	S	S	S
Digital klocka	S	S	S
Digital serviceindikator	S	S	S
Digital vägmätare	S	S	S
Färddator	S	S	S
Kylvätsketemperaturmätare med varningslampa	S	S	S
Varningslampa för låg oljenivå	S	S	S
Varningslampa för lågt oljetryck	S	S	S
Varningslampa för öppna dörrar	S	S	S
Varningssignal för bälten fram	S	S	S
Varningssignal för glömd belysning eller glömd startnyckel i låset	S	S	S
Varvräknare	S	S	S
Växklingsindikator	S	S	S

KOMMUNIKATION	BUSINESS EDITION	WORK EDITION	PRO PACK EDITION
4 högtalare (2 diskant högtalare + 2 mellanregister-/bashögtalare)	S	S	S
7" pekskärm	S	S	S
Apple CarPlay & MirrorLink	S	S	S
Bluetooth	S	S	S
Navigationssystem	T	T	T
USB- & AUX-anslutning	S	S	S
Radio	S	S	S

FÖRVARING	BUSINESS EDITION	WORK EDITION	PRO PACK EDITION
Förvaringsfack i dörrarna med plats för 1,5 l flaska	S	S	S
Förvaringsfack med lock, på instrumentbrädans ovansida	S	S	S
Förvaringsfack framför växelspaken	S	S	S
Handskfack	S	S	S
Lastöglor i golvet i skåpet	S	S	S
Mugghållare, 2 st	S	S	S
Öppet förvaringsfack under handskfacket.	S	S	S



EXTERIÖR	BUSINESS EDITION	WORK EDITION	PRO PACK EDITION
16" stålfälgar med svart navkapsel, 215/65 R16	S	S	-
16" hjulsidor	T	T	S
17" lättmetallfälgar, 215/60 R17	T	T	T
Aktivt helljus	T	T	T
Automatisk tändning av halvljus	S	S	S
Bakdörrar med 180° öppning	S	S	S
Bakdörrar med fönster, eluppvärmda & med torkare	T	T	T
Xenonstrålkastare	-	-	S
Dimljus med statiskt kurvljus	T	T	S
Elinfällbara ytterbackspeglar	T	T	S
Halogenstrålkastare	S	S	S
Lackerade stötfångare, sidolist, backspegelkåpor & yttre dörrhandtag **	-	-	S
Laminerad, ljuddämpande vindruta	S	S	S
LED-varselljus	-	-	S
Nyckelfritt lås- & startsystem	T	T	T
Parkeringsensorer fram	T	T	S
Parkeringsensorer bak	T	S	S
Regnsensor	S	S	S
Skjutdörr höger	S	S	S
Skjutdörr höger, glasad	T	T	T
Skjutdörr höger, glasad + Vägg vänster, glasad	T	T	T
Skjutdörr höger och vänster	T	T	T

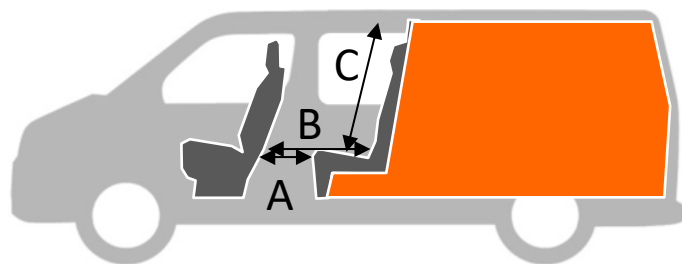
EXTERIÖR (forts.)	BUSINESS EDITION	WORK EDITION	PRO PACK EDITION
Solid lack: Vit Banquise	S	S	S
Solid lack: Svart Onyx / Röd Ardent / Blå Imperial	T	T	T
Strålkastarspolare (inkl. dimljus fram)	T	T	T
Top Rear Vision: Backkamera med 180° fågelperspektiv	-	T	S
Metalllack	T	T	T
Speciallack	T	T	T

CITROËN TRYGGHETSPAKET	
Assistans	3 år
Lackgaranti	2 år
Nybilsgaranti	3 år eller 100 000 km
Garanti mot genomrostning	5 år

\*Inklusive Nyckelfritt lås- & startsystem

Utrustning och specifikationer gäller för bilar producerade från publiceringsdatum för produktfaktabladet. För lagerbilar kontakta din återförsäljare för närmare information.

Samtliga uppgifter var aktuella vid tryckstillfället. Citroën förbehåller sig rätten att utan föregående meddelande ändra modellprogram, tekniska fakta och utrustning som visas i denna trycksak. Vi reserverar oss för eventuella tryckfel.



Bakom förarsätet			Bakom passagerarsätet	
A	Min	180	A	260
	Max	380		B
B	Min	650	C	
	Max	870		